

Dyretall	Med lam	Gjeld/kasta	Sum
Voksne søyer	234	2	236
Gimrer	89		89
Para søyer	323	2	325
Ant. gimrer ikke para			
Ant. overføringslam			2
Ant. overførings søyer			9
Ant innkjøpte søyer			

Kopplam	
Antall	86
Tilvekst f/sl	130
Høstvekt	43.9
Antall tapt	15

Lam solgt	
Solgt om våren	
Solgt om høsten	

Lamming	Pr. voksen søye	Pr. gimmer	Pr. para søye	Sum
Fødte lam	2.86	1.84	2.58	839
Levende fødte lam	2.63	1.67	2.37	770
Gj.snitt lammedato	23/04/21	26/04/21	24/04/21	

Lammetap	Dødfødt	Død inne /d.f.m	Beite			Sum
			Vår	Sommer	Høst	
Antall	69	17	15	41	3	145
Prosent	8.2	2.2	2	5.6	0.4	17.3
Snitt i kontrollen%	4.4	3.4	1	11.6	0.7	19.2

Tilvekst *	Fødsels-/vårvekt	Fødsels-/høstvekt	Vår-/høstvekt	Fødsels-/slaktevekt
Gj.snitt i besetningen	341	285	253	122
Gj.snitt i kontrollen	334	282	259	111
Lam i besetningen pr. voksen søye	344	288	255	124
Lam i besetningen pr. gimmer	328	274	247	113

* Uten kopplam, fosterlam teller på fostermor

Resultat lam om høsten *	Pr. voksen søye	Pr. gimmer	Pr. para søye	Sum
Antall lam om høsten	2.13	1.36	1.92	624
Gj.snitt i kontrollen	1.6	1.08	1.48	
Alder ved veiing (dager)				134
Lammevekt (kg)				42.7
Korrigert høstvekt 145 dager				45.5
Avdrått	92	55.2	81.9	
Korrigert avdrått 145 dager	98	58.9	87.3	
Gj.snitt avdrått i kontrollen	59.9	40.4	55.2	

* Uten kopplam, fosterlam teller på fostermor

Kraffôrforbruk (kg for pr. kg slakt)	
Besetning	Gj.snitt i ktrl
0	0

Økonomi *	Besetning	Gj.snitt i kontrollen	Avvik
Lam, kr. pr. kg. slakt	45.32	43.04	2.28
Lam, kr. pr. para søye	1735.07	1248.50	486.57
Sum avvik para søyer			158135.25

* Uten kopplam

Slaktekvalitet	Sum	Ulike klasser														Fettgrupper					Slaktevekt	Slakteverdi	
		E+/E	E-	U+	U	U-	R+	R	R-	O+	O	O-	P+	P/P-	1-	1	1+/2+	3-	3	3+			4/5
Besetning antall	529			2	19	70	166	199	54	17			1	1	8	338	122	53	8		19.94	904	
LAM Besetning %				0.4	3.6	13.2	31.4	37.6	10.2	3.2			0.2	0.2	1.5	63.9	23.1	10	1.5				
Gj.snitt kontrollen				0.5	3.6	10.1	31.4	29.4	13.3	8.1	2.4	0.7	0.3	0.2	1.2	64.1	22	10.3	2.1	0.3	19.6	845	
KOPPLAM	68					4	10	34	17	2			1		1	19	26	20	2		18.4	874	
Besetning antall	54						5	15	14	12	3	2	3		2	26	8	10	3	5	32.4	396	
SAU Besetning %							9.3	27.8	25.9	22.2	5.6	3.7	5.6		3.7	48.1	14.8	18.5	5.6	9.3			
Gj.snitt kontrollen				0.1	0.4	2.4	5.4	19.6	25.3	17.6	14.9	7.5	3.3	2	1.5	1.6	44.8	18	15.7	9.3	10.6	32.2	454

Lam født 2021

Grunnopplysninger

Antall para søyer	Antall merka lam	Antall kopplam	Antall slakta kopplam	Snitt slaktealder kopplam (dager)	Antall slakta lam	Snitt slaktealder lam (dager)	Antall slakta søyer	Snitt slaktealder søyer (mnd)	Slakta lam pr. søye	Kvalitetslam % (uten kopplam)
325	766	86	68	124	534	146	54	72	1.9	94.94

Resultat per kullstørrelse og kjønn

Burd født	Ant. lam	Slaktetilvekst, g/d		Slaktevekt, kg		Klasse		Fett		Slakteverdi, kr		Kvalitetslam, %	
		Bes.	Kontr.	Bes.	Kontr.	Bes.	Kontr.	Bes.	Kontr.	Bes.	Kontr.	Bes.	Kontr.
Enkling	20	126	116	21,3	20,4	8,4 (R)	8,2 (R)	6,4 (2+)	6,2 (2+)	962,7	877,3	95,0	80,4
Tvilling	156	121	107	20,1	19,3	8,5 (R+)	8,1 (R)	5,9 (2+)	5,8 (2+)	904,9	828,2	91,7	84,7
Trilling	242	121	111	20,0	19,8	8,5 (R+)	8,4 (R)	5,7 (2+)	5,8 (2+)	906,9	862,4	95,9	90,1
Firling+	116	122	115	19,9	20,2	8,6 (R+)	8,6 (R+)	5,7 (2+)	5,8 (2+)	910,0	891,4	97,4	92,4
Kopplam	68	130	119	18,4	19,0	7,9 (R)	8,4 (R)	6,8 (3-)	6,1 (2+)	874,0	871,5	94,1	84,0
Søyelam	240	115	102	19,7	18,9	8,5 (R+)	8,3 (R)	6,2 (2+)	6,1 (2+)	882,7	807,1	95,0	84,5
Vêrlam	294	127	116	20,4	20,1	8,5 (R+)	8,2 (R)	5,5 (2+)	5,7 (2+)	930,6	877,2	94,9	88,1

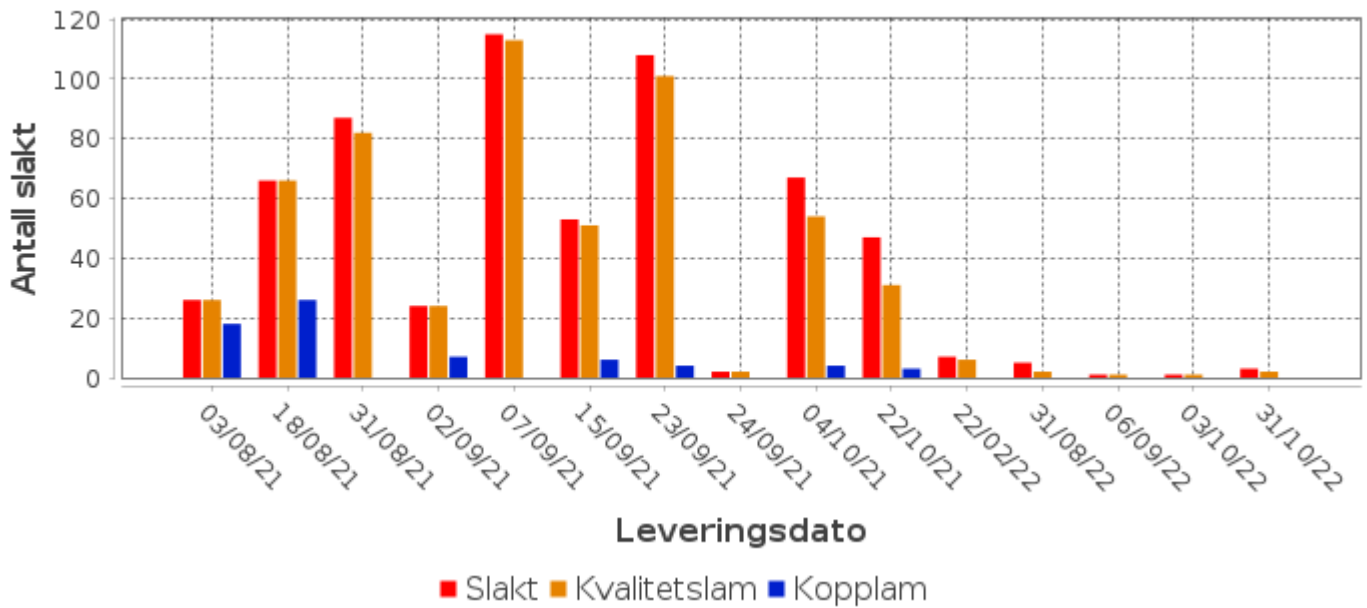
Resultat per alder på søye (uten kopplam)

Alder søye	Ant. lam	Slaktetilvekst, g/d		Slaktevekt, kg		Klasse		Fett		Slakteverdi, kr		Kvalitetslam, %	
		Bes.	Kontr.	Bes.	Kontr.	Bes.	Kontr.	Bes.	Kontr.	Bes.	Kontr.	Bes.	Kontr.
1 år	99	113	107	18,9	19,4	8,3 (R)	8,4 (R)	5,7 (2+)	5,9 (2+)	835,1	833,6	87,9	88,1
2 år	111	130	111	20,7	19,8	9,3 (R+)	8,3 (R)	5,5 (2+)	5,8 (2+)	961,4	857,5	99,1	87,7
3 år	77	125	113	21,4	20,0	8,6 (R+)	8,3 (R)	6,3 (2+)	5,8 (2+)	968,7	868,5	96,1	87,7
4 år	62	129	112	21,1	19,8	8,6 (R+)	8,2 (R)	5,8 (2+)	5,9 (2+)	973,5	860,8	95,2	87,0
5 år	96	116	110	19,5	19,6	8,1 (R)	8,1 (R)	5,6 (2+)	5,9 (2+)	877,8	849,7	94,8	86,2
6 år	63	118	108	19,1	19,3	8,1 (R)	8,1 (R)	6,1 (2+)	5,9 (2+)	860,6	830,5	95,2	84,4
7 ->	26	117	100	19,3	18,4	8,1 (R)	7,7 (R)	6,0 (2+)	6,0 (2+)	870,1	773,0	100,0	77,5
Gj.sn.	534	122	110	20,1	19,6	8,5 (R+)	8,2 (R)	5,8 (2+)	5,9 (2+)	909,1	847,7	94,9	86,6

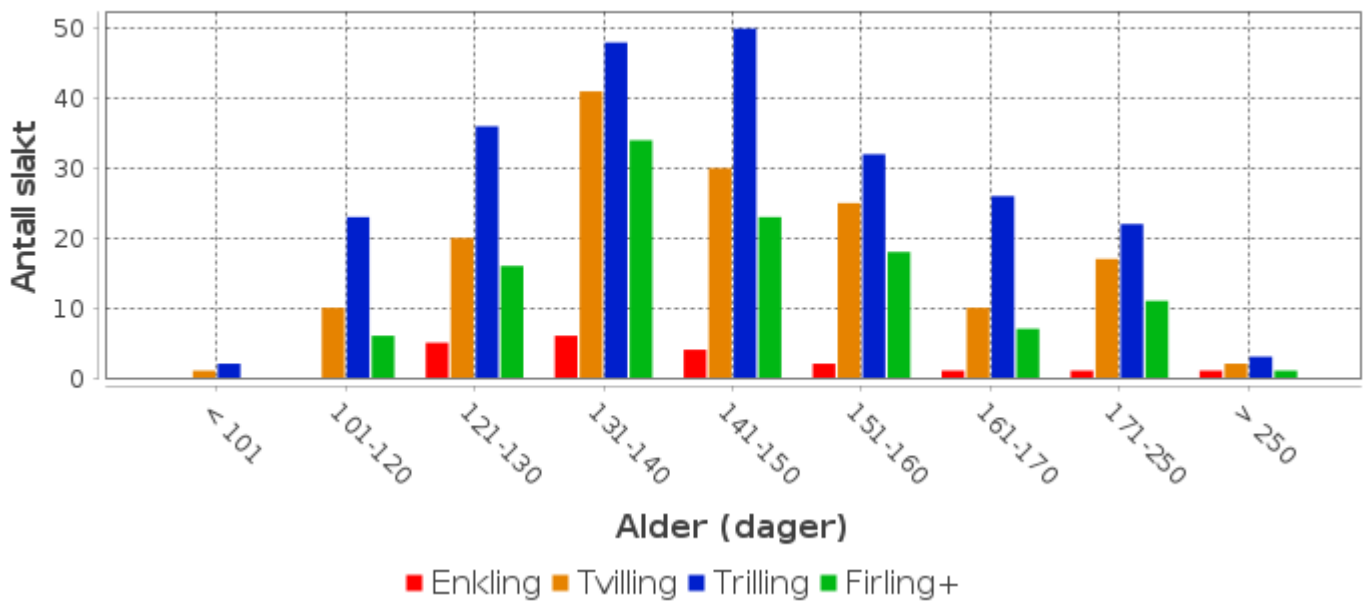
Resultat per alder på lam (med kopplam)

Alder dager	Ant. lam	Slaktetilvekst, g/d		Slaktevekt, kg		Klasse		Fett		Slakteverdi, kr		Kvalitetslam, %	
		Bes.	Kontr.	Bes.	Kontr.	Bes.	Kontr.	Bes.	Kontr.	Bes.	Kontr.	Bes.	Kontr.
Gj.sn.	602	122	110	19,9	19,6	8,5 (R+)	8,3 (R)	5,9 (2+)	5,9 (2+)	905,1	849,7	94,9	86,4
> 250	7	89	61	29,5	20,4	9,1 (R+)	7,7 (R)	7,6 (3)	5,7 (2+)	1315,1	930,3	85,7	77,3
171-250	54	89	84	18,1	18,0	7,7 (R)	7,8 (R)	6,7 (3-)	5,9 (2+)	725,9	725,9	74,1	76,7
161-170	46	103	102	19,2	19,0	8,2 (R)	8,1 (R)	6,4 (2+)	5,9 (2+)	796,5	786,9	89,1	84,6
151-160	79	109	112	19,2	19,8	8,4 (R)	8,3 (R)	6,2 (2+)	5,9 (2+)	821,0	840,5	94,9	88,4
141-150	114	124	124	20,3	20,4	8,7 (R+)	8,4 (R)	6,0 (2+)	5,9 (2+)	912,8	897,1	97,4	91,0
131-140	134	134	134	20,5	20,7	8,8 (R+)	8,6 (R+)	5,3 (2)	5,9 (2+)	966,8	938,1	97,8	92,5
121-130	91	139	144	20,0	20,7	8,5 (R+)	8,7 (R+)	5,6 (2+)	5,9 (2+)	960,4	957,6	98,9	92,9
101-120	70	152	156	19,4	20,2	8,2 (R)	8,7 (R+)	6,0 (2+)	5,9 (2+)	958,0	971,8	100,0	92,4
< 101	7	180	181	19,8	16,6	8,4 (R)	8,7 (R+)	6,0 (2+)	6,2 (2+)	984,7	965,6	100,0	62,4

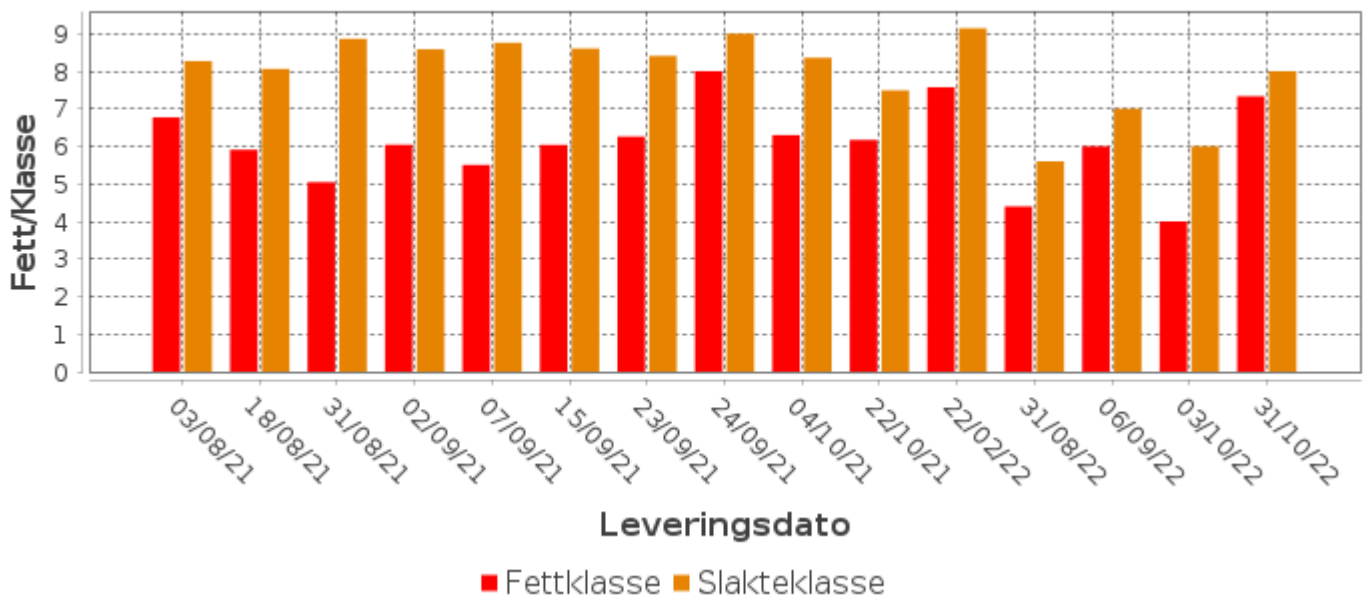
Slaktetidspunkt



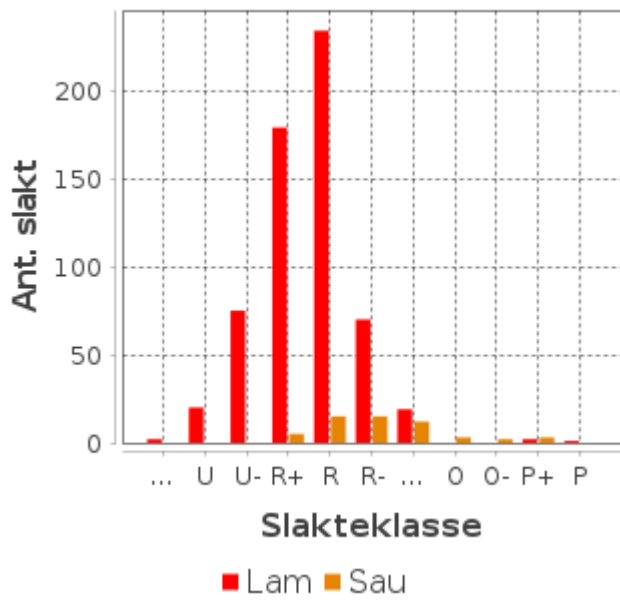
Hvem slaktes når



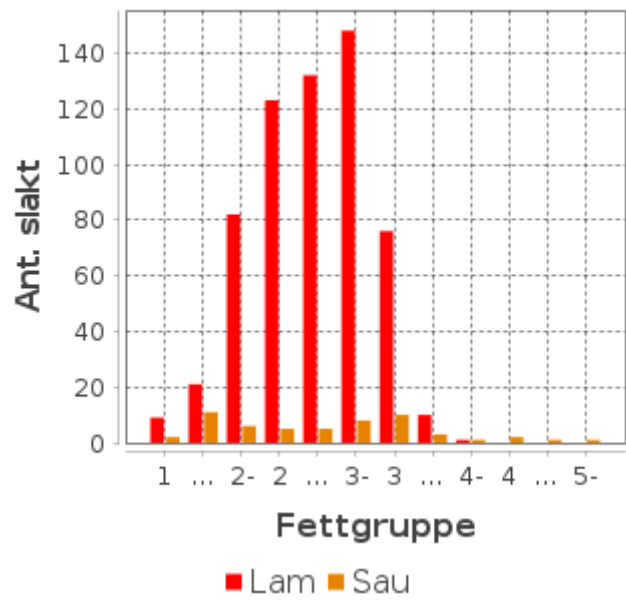
Fett-/Klasseutvikling



Slakteklasse



Fettgruppe



	2021	2020	2019	2018	2017
Foster					
Ant. søyer med fostertelling	342	327	316	299	320
Gj.snitt ant. fostertelte lam pr søye	2.49	2.40	2.48	2.27	2.57
Lammedatoer					
Første	11.04	10.04	18.04	17.04	19.03
Gj.snitt	24.04	24.04	29.04	28.04	27.04
Siste	29.05	10.06	31.05	29.05	28.05
Lammingsperiode (dager)	48	61	43	42	70
Søyer med fødte lam	323	307	294	279	306
Gj. snitt fødte lam/antall	2.6 / 839	2.48 / 760	2.58 / 758	2.33 / 649	2.59 / 794
Gj.snitt levende fødte lam/antall	2.38 / 770	2.38 / 730	2.41 / 709	2.24 / 626	2.44 / 748
Antall merka lam	766	726	709	625	748
Kopplam	86	48	50	42	83
Fosterlam	24	14	22	10	11
Søyer med manglende lamninger	3	0	0	0	0
Søyer uten lam	2	3	8	18	2
Tom	1	0	0	10	0
Kastet	1	3	8	8	2
Omløp - ikke para	0	0	0	0	0
Ikke para - avlsdyr	0	0	0	0	0
Ikke para - skal slaktes	0	0	0	0	0
Tenkt para - brunstmangel	0	0	0	0	0
Lammingsvansker					
Uten hjelp	0	0	293 / 99.7 %	279 / 100 %	303 / 99 %
Med hjelp, ikke feilstilling	1 / 0.3 %	0	0	0	0
Med hjelp, feilstilling	0	0	1 / 0.3 %	0	3 / 1 %
Ukjent lammingsforløp	322 / 99.7 %	307 / 100 %	0	0	0
Utmelding lam					
Dødfødte totalt	69 / 8.2 %	30 / 3.9 %	49 / 6.5 %	23 / 3.5 %	46 / 5.8 %
Herav fullbårne dødfødte	52 / 6.2 %	0	0	0	0
Død før merking	4 / 0.5 %	4 / 0.5 %	0	1 / 0.2 %	0
Død inne	13 / 1.7 %	13 / 1.8 %	18 / 2.5 %	14 / 2.2 %	28 / 3.7 %
Død vårbeite	15 / 2 %	9 / 1.3 %	7 / 1 %	14 / 2.3 %	13 / 1.8 %
Tapt sommerbeite innmark	13 / 1.7 %	4 / 0.6 %	2 / 0.3 %	4 / 0.7 %	8 / 1.1 %
Tapt sommerbeite utmark	28 / 3.7 %	20 / 2.8 %	34 / 4.8 %	23 / 3.8 %	30 / 4.1 %
Sum tapt sommerbeite	41 / 5.5 %	24 / 3.3 %	36 / 5.1 %	27 / 4.4 %	38 / 5.2 %
Hvorav tapt til rovdyr	0	0	1 / 0.1 %	0	1 / 0.1 %
Død høstbeite	3 / 0.4 %	3 / 0.4 %	1 / 0.2 %	6 / 1.1 %	11 / 1.6 %
Avlivet	5 / 0.7 %	3 / 0.4 %	8 / 1.2 %	2 / 0.3 %	2 / 0.3 %
Slaktet	598 / 79.4 %	576 / 80.8 %	561 / 81.2 %	487 / 79.7 %	589 / 81.8 %
Solgt	0	3 / 0.4 %	0	1 / 0.2 %	0
Utmelding søyer					
Død inne	8 / 2.4 %	7 / 2.3 %	3 / 1 %	3 / 1 %	6 / 1.9 %
Død vårbeite	6 / 1.8 %	2 / 0.6 %	5 / 1.7 %	1 / 0.3 %	6 / 1.9 %
Tapt sommerbeite innmark	2 / 0.6 %	1 / 0.3 %	0	6 / 2 %	2 / 0.6 %
Tapt sommerbeite utmark	5 / 1.5 %	7 / 2.3 %	8 / 2.6 %	9 / 3 %	0
Sum tapt sommerbeite	7 / 2.1 %	8 / 2.6 %	8 / 2.6 %	15 / 5.1 %	2 / 0.6 %
Hvorav tapt til rovdyr	0	0	0	0	0
Død høstbeite	5 / 1.5 %	4 / 1.3 %	2 / 0.7 %	0	3 / 1 %
Avlivet	9 / 2.7 %	3 / 1 %	7 / 2.3 %	2 / 0.7 %	1 / 0.3 %
Slaktet	55 / 16.8 %	50 / 16.1 %	37 / 12.3 %	44 / 14.8 %	56 / 18.2 %
Solgt	0	0	0	0	0
Vekter/tilvekster					
Gj.snitt vårveiedato/alder (dager)	08.06 / 46	17.06 / 53	01.06 / 34	0	31.05 / 41

Utvvalgskriterier

	2021	2020	2019	2018	2017
Gj.snitt høstveiedato/alder (dager)	03.09 / 133	06.09 / 135	10.09 / 134	0	0
Gj.snitt fødselvekt/ant. f.veide	4 / 1	0	7 / 1	0	0
Gj.snitt vårvekt*/ant. v.veide	20.5 / 655	24.8 / 660	17.1 / 633	0	17.4 / 29
Gj.snitt høstvekt*/ant. h.veide	42.7 / 623	43.9 / 626	43.6 / 583	0	0
Totalavdrått pr. søye *	82.5	89.6	86.5	0	0
Tilvekst f-v*	246	0	500	0	0
Tilvekst v-h*	256	236	261	0	0
Tilvekst f-h*	243	0	289	0	0
Tilvekst f-sl*	102	0	87	0	0
Slakt					
Gj.snitt slaktevekt*/ant. slvekter	19.9 / 527	20.6 / 536	20.2 / 519	19.8 / 455	18.9 / 524
Gj.snitt slakteklasse*	8.5 (R+)	8.3 (R)	8.5 (R+)	8.5 (R+)	8.5 (R+)
Gj.snitt fettgruppe*	5.8 (2+)	6.7 (3-)	6.8 (3-)	6.5 (3-)	6.3 (2+)
Fettrekk*	8 / 1.5%	21 / 3.9%	32 / 6.2%	21 / 4.6%	17 / 3.2%
Gj.snitt alder ved slakt (dager)*	144	147	147	154	148
Kopplam					
Gj.snitt høstvekt/ant. h.veide	43.9 / 66	42.5 / 37	41.8 / 40	0	0
Tilvekst f-h	0	0	0	0	0
Gj.snitt slaktevekt/ant. slvekter	18.4 / 68	18.5 / 37	19.1 / 42	19.3 / 30	14.4 / 63
Gj.alder ved slakt (dager)	124	137	146	143	96

* Uten kopplam

Utvalgskriterier

År: 2021

	Besetning	Enkling	Tvilling	Trilling	Firling e.fl.
Søyer med fødte lam	323	31	120	126	46
Prosentvis fordeling av søyer	100	9.6	37.2	39	14.2
Burd vår	2.02	1.26	1.8	2.29	2.37
Burd høst	1.87	1	1.58	2.19	2.3
Fødselsvekt	4 (1)	4 (1)	0	0	0
Vårvekt	20.5 (655)	21.1 (29)	20 (197)	20.9 (302)	20 (127)
Høstvekt	42.7 (623)	44.6 (23)	42.9 (182)	42.8 (293)	42.2 (125)
Totalavdrått	82.5	33.1	65.1	99.4	114.6
Tilvekst f-v	246	246	0	0	0
Tilvekst f-h	243	243	0	0	0
Tilvekst v-h	256	269	252	255	262
Tilvekst f-sl	102	102	0	0	0
Slaktevekt	19.9 (527)	20.8 (19)	20 (154)	19.9 (239)	19.8 (115)
Slakteklasse	R+ (527)	R (19)	R (154)	R+ (239)	R+ (115)
Fettgruppe	2+ (527)	2+ (19)	2+ (154)	2+ (239)	2+ (115)
Antall slakt	527	19	154	239	115
Dødfødt %	9.2 (69)	0	9 (21)	8 (27)	13.9 (21)
Død før merking %	0.6 (4)	0	0.9 (2)	0.6 (2)	0
Død inne %	0.7 (5)	0	0.5 (1)	0.6 (2)	1.5 (2)
Død vårbeite %	1.8 (12)	6.5 (2)	3.3 (7)	1 (3)	0
Tapt sommerbeite %	5.6 (37)	20.7 (6)	8.9 (18)	3.3 (10)	2.3 (3)
Død høstbeite %	0.3 (2)	0	0	0.3 (1)	0.8 (1)
Avliva %	0.4 (3)	0	1.4 (3)	0	0

Antall dyr vises i parentes

Vekter oppgitt i kg, tilvekster i g/dag

Fødselsvekt inkluderer også kopplam. Alle andre tall er uten kopplam