

Dyretall	Med lam	Gjeld/kasta	Sum
Voksne søyer	104	4	108
Gimrer	44	13	57
Para søyer	148	17	165
Ant. gimrer ikke para			1
Ant. overføringslam			1
Ant. overførings søyer			7
Ant innkjøpte søyer			

Kopplam	
Antall	13
Tilvekst f/sl	146
Høstvekt	44.8
Antall tapt	

Lam solgt	
Solgt om våren	
Solgt om høsten	3

Lamming	Pr. voksen søye	Pr. gimrer	Pr. para søye	Sum
Fødte lam	2.1	1.3	1.82	301
Levende fødte lam	2.06	1.14	1.75	288
Gj.snitt lammedato	09/05/20	10/05/20	09/05/20	

Lammetap	Dødfødt	Død inne /d.f.m	Beite			Sum
			Vår	Sommer	Høst	
Antall	13	12		12	1	38
Prosent	4.3	4.2		4.3	0.4	12.6
Snitt i kontrollen%	4.1	3.4	1	10.5	0.8	17.9

Tilvekst *	Fødsels-/vårvekt	Fødsels-/høstvekt	Vår-/høstvekt	Fødsels-/slaktevekt
Gj.snitt i besetningen	382	322	299	135
Gj.snitt i kontrollen	332	282	257	110
Lam i besetningen pr. voksen søye	385	320	296	135
Lam i besetningen pr. gimrer	374	328	310	134

* Uten kopplam, fosterlam teller på fostermor

Resultat lam om høsten *	Pr. voksen søye	Pr. gimrer	Pr. para søye	Sum
Antall lam om høsten	1.82	0.96	1.53	252
Gj.snitt i kontrollen	1.64	1.14	1.53	
Alder ved veiing (dager)				126
Lammevekt (kg)				45.6
Korrigert høstvekt 145 dager				50.4
Avdrått	79.9	45.2	67.9	
Korrigert avdrått 145 dager	88.6	49.4	75.1	
Gj.snitt avdrått i kontrollen	62.7	43.4	58.3	

* Uten kopplam, fosterlam teller på fostermor

Krafftforbruk (kg for pr. kg slakt)	
Besetning	Gj.snitt i ktrl
0	0

Økonomi *	Besetning	Gj.snitt i kontrollen	Avvik
Lam, kr. pr. kg. slakt	42.60	40.04	2.56
Lam, kr. pr. para søye	1358.31	1206.85	151.46
Sum avvik para søyer			24990.90

* Uten kopplam

	Slaktekvalitet	Sum	Ulike klasser												Fettgrupper					Slaktevekt	Slakteverdi			
			E+/E-	E-	U+	U	U-	R+	R	R-	O+	O	O-	P+	P/P-	1-	1	1+2+	3-			3	3+	4/5
	Besetning antall	187			1	17	39	97	28	4	1							131	39	16	1		20.84	888
LAM	Besetning %				0.5	9.1	20.9	51.9	15	2.1	0.5							70.1	20.9	8.6	0.5			
	Gj.snitt kontrollen				0.4	3.1	9.8	32.1	29.8	13.3	8	2.3	0.6	0.2	0.1	0.9	61.6	24	10.8	2.3	0.3	19.7	789	
	KOPPLAM	11					2	8	1								6	4	1			19.4	868	
	Besetning antall	21						4	3	3	3	4		3	1	1	15	1	4			30.8	178	
SAU	Besetning %							19	14.3	14.3	14.3	19		14.3	4.8	4.8	71.4	4.8	19					
	Gj.snitt kontrollen				0.1	0.5	2.3	5.3	19.5	25.4	17.3	14.9	7.5	3.8	1.9	1.4	43.9	18.9	15.9	9.7	10.3	32.1	164	

Lam født 2020

Grunnopplysninger

Antall para søyer	Antall merka lam	Antall kopplam	Antall slakta kopplam	Snitt slaktealder kopplam (dager)	Antall slakta lam	Snitt slaktealder lam (dager)	Antall slakta søyer	Snitt slaktealder søyer (mnd)	Slakta lam pr. søye	Kvalitetslam % (uten kopplam)
165	283	13	11	119	184	135	21	83	1.2	99.46

Resultat per kullstørrelse og kjønn

Burd født	Ant. lam	Slaktetilvekst, g/d		Slaktevekt, kg		Klasse		Fett		Slakteverdi, kr		Kvalitetslam, %	
		Bes.	Kontr.	Bes.	Kontr.	Bes.	Kontr.	Bes.	Kontr.	Bes.	Kontr.	Bes.	Kontr.
Enkling	25	154	116	22,6	20,6	9,4 (R+)	8,2 (R)	6,1 (2+)	6,3 (2+)	1045,5	820,7	96,0	81,1
Tvilling	73	135	107	20,7	19,4	9,2 (R+)	8,1 (R)	5,7 (2+)	5,9 (2+)	873,7	772,9	100,0	85,5
Trilling	73	130	111	20,3	19,9	9,1 (R+)	8,4 (R)	6,0 (2+)	5,9 (2+)	852,0	803,4	100,0	90,7
Firling+	13	132	115	20,1	20,3	9,4 (R+)	8,6 (R+)	5,9 (2+)	6,0 (2+)	841,6	832,7	100,0	92,8
Kopplam	11	146	118	19,4	19,0	9,1 (R+)	8,4 (R)	6,3 (2+)	6,2 (2+)	867,9	788,8	100,0	83,7
Søyelam	72	126	101	19,7	19,0	9,3 (R+)	8,3 (R)	6,0 (2+)	6,2 (2+)	821,7	750,0	98,6	85,4
Vêrlam	112	142	115	21,5	20,3	9,2 (R+)	8,2 (R)	5,8 (2+)	5,8 (2+)	927,6	820,6	100,0	88,6

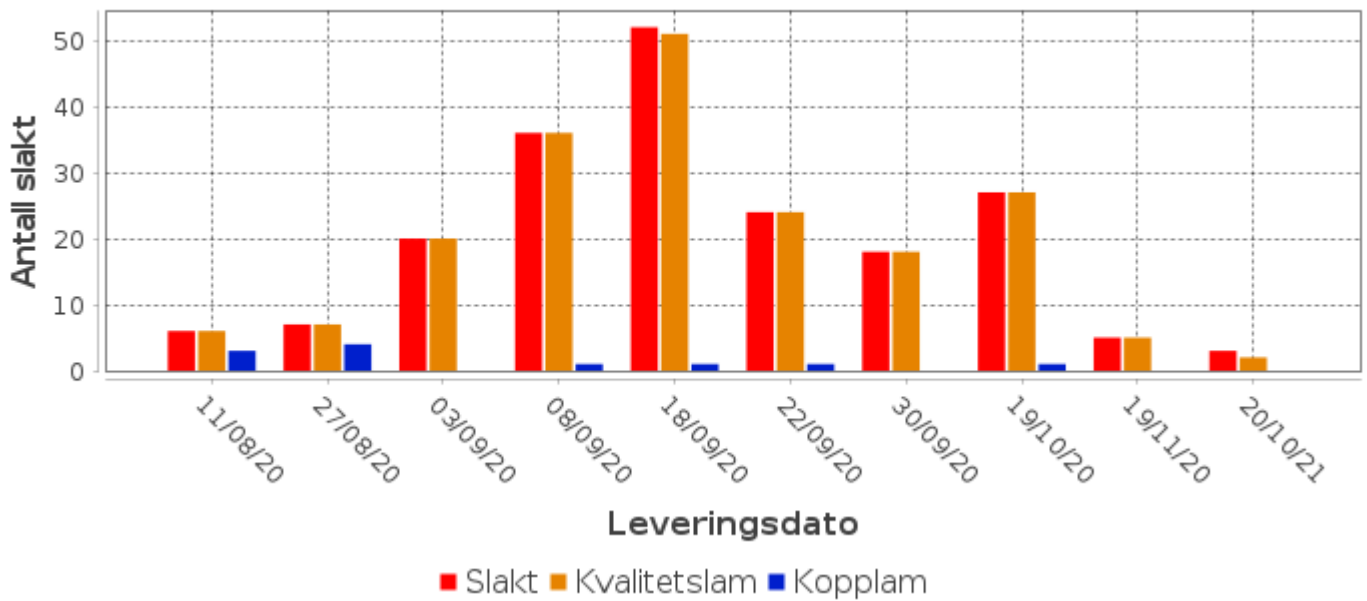
Resultat per alder på søye (uten kopplam)

Alder søye	Ant. lam	Slaktetilvekst, g/d		Slaktevekt, kg		Klasse		Fett		Slakteverdi, kr		Kvalitetslam, %	
		Bes.	Kontr.	Bes.	Kontr.	Bes.	Kontr.	Bes.	Kontr.	Bes.	Kontr.	Bes.	Kontr.
1 år	27	134	106	21,5	19,4	9,5 (U-)	8,4 (R)	5,9 (2+)	5,9 (2+)	882,4	771,8	100,0	88,6
2 år	43	132	110	20,1	19,9	9,4 (R+)	8,3 (R)	5,8 (2+)	5,9 (2+)	894,7	797,6	100,0	88,2
3 år	42	136	112	20,4	20,1	9,1 (R+)	8,3 (R)	5,8 (2+)	5,9 (2+)	875,0	809,4	100,0	88,2
4 år	29	133	112	21,1	20,0	8,9 (R+)	8,2 (R)	6,0 (2+)	6,0 (2+)	888,1	806,3	100,0	87,9
5 år	21	140	110	21,3	19,8	9,4 (R+)	8,2 (R)	6,1 (2+)	6,0 (2+)	891,3	794,5	95,2	86,9
6 år	11	133	107	20,3	19,4	8,7 (R+)	8,0 (R)	5,9 (2+)	6,0 (2+)	850,3	773,4	100,0	85,1
7 ->	11	146	100	21,8	18,5	9,4 (R+)	7,8 (R)	5,9 (2+)	6,0 (2+)	925,6	724,6	100,0	78,4
Gj.sn.	184	135	109	20,8	19,7	9,2 (R+)	8,2 (R)	5,9 (2+)	6,0 (2+)	886,2	791,0	99,5	87,3

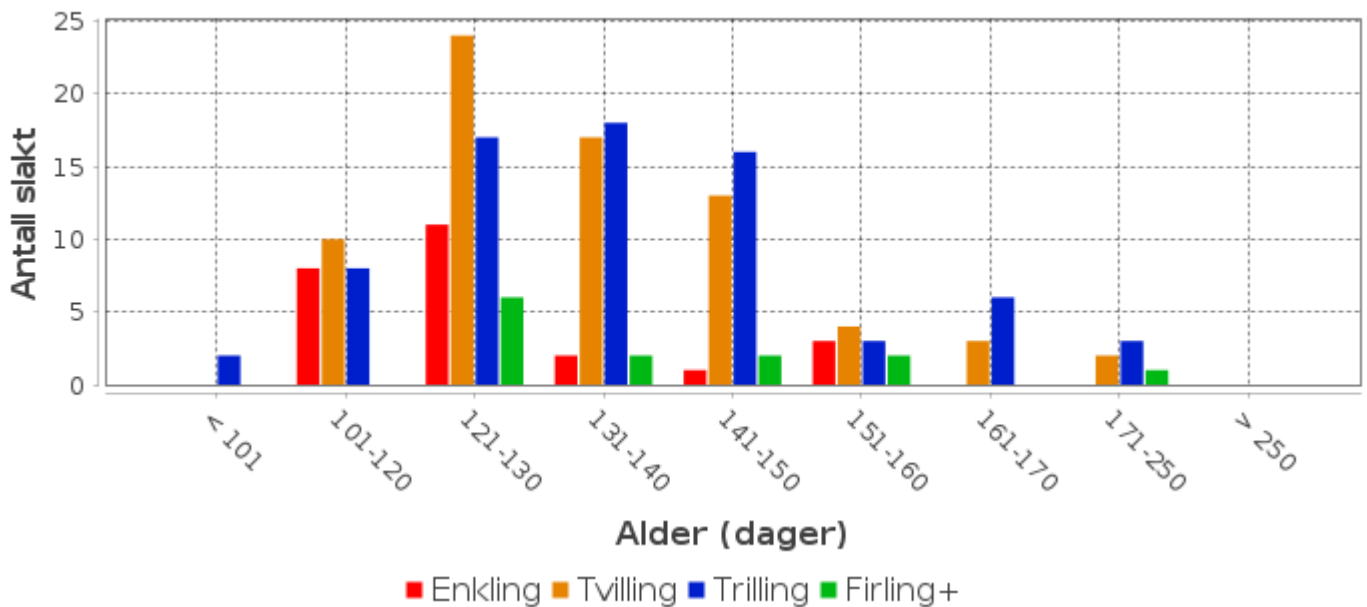
Resultat per alder på lam (med kopplam)

Alder dager	Ant. lam	Slaktetilvekst, g/d		Slaktevekt, kg		Klasse		Fett		Slakteverdi, kr		Kvalitetslam, %	
		Bes.	Kontr.	Bes.	Kontr.	Bes.	Kontr.	Bes.	Kontr.	Bes.	Kontr.	Bes.	Kontr.
< 101	2	164	189	18,2	16,3	8,5 (R+)	8,7 (R+)	7,0 (3-)	6,5 (3-)	845,0	690,1	100,0	56,7
101-120	33	157	155	20,4	20,2	8,8 (R+)	8,7 (R+)	5,7 (2+)	6,0 (2+)	922,3	898,0	100,0	92,1
121-130	61	149	144	21,3	20,6	9,3 (R+)	8,6 (R+)	5,8 (2+)	5,9 (2+)	954,5	899,6	100,0	92,6
131-140	39	136	134	20,8	20,7	9,5 (U-)	8,5 (R+)	5,9 (2+)	6,0 (2+)	873,7	879,7	100,0	92,7
141-150	32	123	124	20,0	20,5	9,2 (R+)	8,4 (R)	5,8 (2+)	6,0 (2+)	805,2	843,9	96,9	91,5
151-160	13	120	114	21,2	20,0	9,5 (U-)	8,3 (R)	6,7 (3-)	6,0 (2+)	828,2	793,3	100,0	89,3
161-170	9	104	103	19,4	19,3	9,1 (R+)	8,1 (R)	6,2 (2+)	6,0 (2+)	757,6	740,4	100,0	86,1
171-250	6	100	85	20,7	18,2	9,0 (R+)	7,8 (R)	6,2 (2+)	6,0 (2+)	804,0	675,0	100,0	78,3
> 250			63		20,5		7,8 (R)		6,0 (2+)		814,2		78,5
Gj.sn.	195	136	110	20,7	19,7	9,2 (R+)	8,2 (R)	5,9 (2+)	6,0 (2+)	885,1	790,8	99,5	87,0

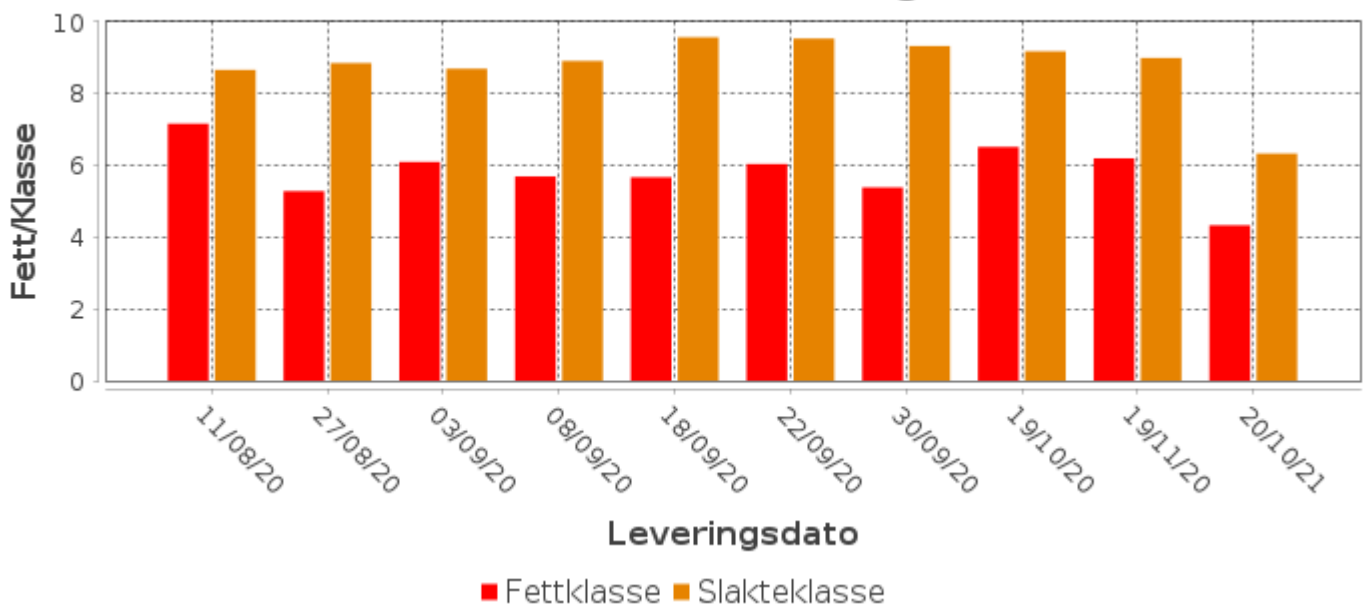
Slaktetidspunkt



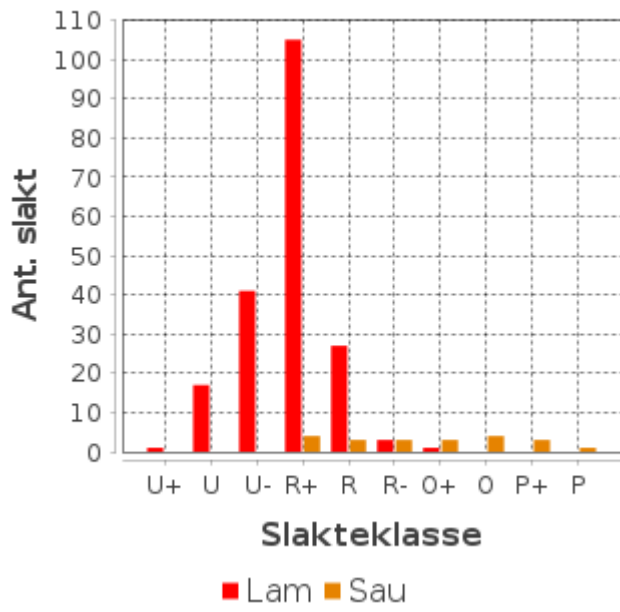
Hvem slaktes når



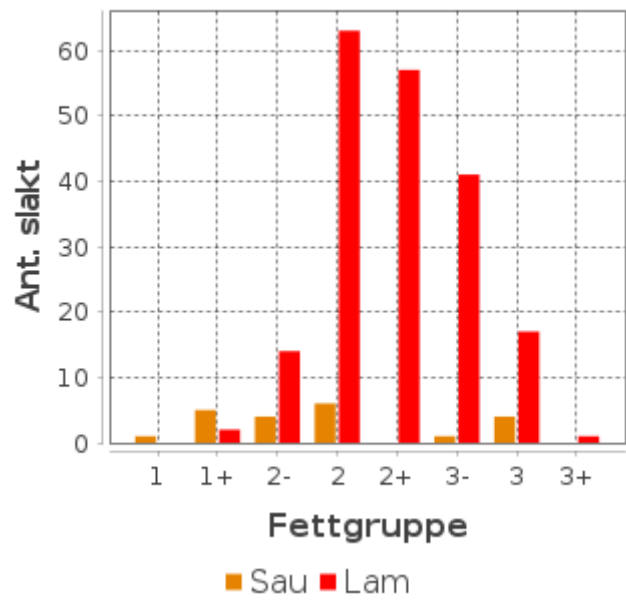
Fett-/Klasseutvikling



Slakteklasse



Fettgruppe



	2020	2019	2018	2017	2016
Foster					
Ant. søyer med fostertelling	176	181	198	191	189
Gj.snitt ant. fostertelte lam pr søye	1.82	2.04	1.97	2.08	1.97
Lammedatoer					
Første	26.04	29.04	28.04	25.04	20.04
Gj.snitt	09.05	09.05	09.05	11.05	10.05
Siste	24.05	25.05	28.05	26.05	25.05
Lammingsperiode (dager)	28	26	30	31	35
Søyer med fødte lam					
Antall fødte lam/gj.snitt	301 / 2.03	353 / 2.31	375 / 2.18	384 / 2.21	381 / 2.19
Levende fødte lam/gj.snitt	288 / 1.95	332 / 2.17	364 / 2.12	364 / 2.09	371 / 2.13
Antall merka lam	283	321	362	362	361
Kopplam	13	36	40	21	22
Fosterlam	13	13	12	12	12
Søyer med manglende lamninger					
Søyer uten lam	18	3	7	7	1
Tom	16	3	3	6	1
Kastet	1	0	3	1	0
Omløp - ikke para	0	0	0	0	0
Ikke para - avlsdyr	0	0	0	0	0
Ikke para - skal slaktes	1	0	1	0	0
Tenkt para - brunstmangel	0	0	0	0	0
Lammingsvansker					
Uten hjelp	125 / 84.5 %	133 / 86.9 %	163 / 94.8 %	165 / 94.8 %	172 / 98.9 %
Med hjelp, ikke feilstilling	9 / 6.1 %	12 / 7.8 %	7 / 4.1 %	5 / 2.9 %	1 / 0.6 %
Med hjelp, feilstilling	14 / 9.5 %	8 / 5.2 %	2 / 1.2 %	4 / 2.3 %	1 / 0.6 %
Ukjent lammingsforløp	0	0	0	0	0
Utmelding lam					
Dødfødte totalt	13 / 4.3 %	21 / 5.9 %	11 / 2.9 %	20 / 5.2 %	10 / 2.6 %
Herav fullbårne dødfødte	0	0	0	0	0
Død før merking	5 / 1.7 %	11 / 3.3 %	2 / 0.5 %	2 / 0.5 %	10 / 2.7 %
Død inne	7 / 2.5 %	9 / 2.8 %	6 / 1.7 %	5 / 1.4 %	15 / 4.2 %
Død vårbeite	0	6 / 1.9 %	3 / 0.8 %	3 / 0.8 %	5 / 1.4 %
Tapt sommerbeite innmark	0	1 / 0.3 %	0	1 / 0.3 %	1 / 0.3 %
Tapt sommerbeite utmark	10 / 3.5 %	0	6 / 1.7 %	6 / 1.7 %	9 / 2.5 %
Sum tapt sommerbeite	10 / 3.5 %	1 / 0.3 %	6 / 1.7 %	7 / 1.9 %	10 / 2.8 %
Hvorav tapt til rovdyr	2 / 0.7 %	0	1 / 0.3 %	0	0
Død høstbeite	1 / 0.4 %	0	2 / 0.6 %	2 / 0.6 %	1 / 0.3 %
Avlivet	2 / 0.7 %	3 / 1 %	4 / 1.1 %	3 / 0.8 %	1 / 0.3 %
Slaktet	195 / 70.7 %	209 / 67 %	256 / 71.9 %	227 / 63.6 %	237 / 68.5 %
Solgt	3 / 1.1 %	1 / 0.3 %	3 / 0.8 %	2 / 0.6 %	4 / 1.2 %
Utmelding søyer					
Død inne	7 / 4 %	13 / 7.7 %	4 / 2.1 %	10 / 5.4 %	7 / 3.9 %
Død vårbeite	0	0	1 / 0.5 %	2 / 1.1 %	0
Tapt sommerbeite innmark	0	0	0	0	0
Tapt sommerbeite utmark	1 / 0.6 %	5 / 3 %	10 / 5.1 %	3 / 1.6 %	3 / 1.7 %
Sum tapt sommerbeite	1 / 0.6 %	5 / 3 %	10 / 5.1 %	3 / 1.6 %	3 / 1.7 %
Hvorav tapt til rovdyr	0	0	0	0	0
Død høstbeite	0	0	1 / 0.5 %	2 / 1.1 %	1 / 0.6 %
Avlivet	3 / 1.7 %	4 / 2.4 %	5 / 2.6 %	3 / 1.6 %	2 / 1.1 %
Slaktet	26 / 14.7 %	51 / 30.2 %	49 / 25.1 %	47 / 25.5 %	35 / 19.4 %
Solgt	0	0	0	0	6 / 3.3 %
Vekter/tilvekster					
Gj.snitt vårveiedato/alder (dager)	13.06 / 36	09.06 / 32	07.06 / 29	12.06 / 32	09.06 / 31

Uvalgskriterier

	2020	2019	2018	2017	2016
Gj.snitt høstveiedato/alder (dager)	12.09 / 126	31.08 / 115	09.09 / 123	09.09 / 121	10.09 / 124
Gj.snitt fødselvekt/ant. f.veide	5 / 273	5.2 / 313	5 / 360	5.1 / 362	5 / 344
Gj.snitt vårvekt*/ant. v.veide	18.7 / 239	15.9 / 235	14.3 / 294	14.4 / 311	15.4 / 297
Gj.snitt høstvekt*/ant. h.veide	45.6 / 246	44.6 / 231	40.2 / 268	38.6 / 303	42.5 / 296
Totalavdrått pr. søye *	83	71.5	66.1	70.9	74.8
Tilvekst f-v*	384	344	354	293	340
Tilvekst v-h*	300	334	260	277	288
Tilvekst f-h*	323	336	282	276	302
Tilvekst f-sl*	137	133	117	110	128
Slakt					
Gj.snitt slaktevekt*/ant. slvekter	20.8 / 184	20.6 / 182	19.1 / 227	19.2 / 212	20.7 / 219
Gj.snitt slakteklasse*	9.2 (R+)	9.2 (R+)	8.7 (R+)	9 (R+)	9.2 (R+)
Gj.snitt fettgruppe*	5.9 (2+)	6.2 (2+)	5.7 (2+)	6 (2+)	6.4 (2+)
Gj.snitt alder ved slakt (dager)*	135	138	144	148	140
Kopplam					
Gj.snitt høstvekt/ant. h.veide	44.8 / 6	40 / 33	36.8 / 24	36.9 / 15	37.8 / 19
Tilvekst f-h	347	342	299	279	264
Gj.snitt slaktevekt/ant. slvekter	19.4 / 11	19.5 / 26	18.1 / 26	18.6 / 14	19.4 / 13
Gj.alder ved slakt (dager)	119	141	134	150	152

* Uten kopplam

Utvalgskriterier

År: 2020

	Besetning	Enkling	Tvilling	Trilling	Firling e.fl.
Søyer med fødte lam	148	40	69	33	6
Prosentvis fordeling av søyer	100	27	46.6	22.3	4.1
Burd vår	1.76	1.15	1.74	2.55	1.83
Burd høst	1.64	1.13	1.58	2.36	1.83
Fødselsvekt	5 (273)	6.2 (32)	5.2 (126)	4.6 (93)	3.9 (22)
Vårvekt	18.7 (239)	20.9 (34)	19.1 (112)	18 (76)	15.5 (17)
Høstvekt	45.6 (246)	49.4 (34)	45.9 (112)	44.2 (82)	42.4 (18)
Totalavdrått	75.7	42	74.5	109.7	127.3
Tilvekst f-v	384	452	396	344	361
Tilvekst f-h	323	358	323	311	308
Tilvekst v-h	300	324	296	294	298
Tilvekst f-sl	136	155	136	132	128
Slaktevekt	20.8 (184)	22.6 (25)	20.7 (73)	20.3 (73)	20.1 (13)
Slakteklasse	R+ (184)	R+ (25)	R+ (73)	R+ (73)	R+ (13)
Fettgruppe	2+ (184)	2+ (25)	2+ (73)	2+ (73)	2+ (13)
Antall slakt	184	25	73	73	13
Dødfødt %	4.5 (13)	12.5 (5)	5.2 (7)	1.1 (1)	0
Død før merking %	1.8 (5)	0	2.3 (3)	2.2 (2)	0
Død inne %	2.6 (7)	2.9 (1)	1.6 (2)	2.2 (2)	10 (2)
Død vårbeite %	0	0	0	0	0
Tapt sommerbeite %	3.8 (10)	2.9 (1)	6.5 (8)	1.1 (1)	0
Død høstbeite %	0.4 (1)	0	0	1.1 (1)	0
Avliva %	0.7 (2)	0	0.8 (1)	0	5 (1)

Antall dyr vises i parentes

Vekter oppgitt i kg, tilvekster i g/dag

Fødselsvekt inkluderer også kopplam. Alle andre tall er uten kopplam