

RESULTATREGNSKAP - MOR/KONSERN

GENO SA

2021	Morselskap 2020		Note	Konsern 2021	2020
DRIFTSINTEKTER OG DRIFTSKOSTNADER					
147 083	146 468	Salgsinntekt	2, 16	185 155	189 009
26 166	19 342	Salg til datterselskap	2, 16	0	0
178 406	180 446	Semintjenesten	3	178 406	180 446
43 408	78 316	Annen driftsinntekt	12	49 664	84 795
395 062	424 571	Sum driftsinntekter		413 225	454 249
52 382	41 638	Varekostnad	8, 16	53 106	44 142
81 074	70 236	Lønnskostnad	4, 5	94 638	83 053
13 610	13 294	Avskr. av driftsmidler og imm. eiendeler	6	20 965	20 739
79 397	77 975	Annen driftskostnad	4, 6, 16	77 053	82 664
178 205	180 793	Semintjenesten	7	178 205	180 793
404 668	383 935	Sum driftskostnader		423 967	411 392
-9 606	40 636	Driftsresultat		-10 742	42 858
Finansinntekter og finanskostnader					
0	0	Inntekt på investering i tilknyttet selskap	13	1 644	870
435	0	Gevinst ved salg av aksjer		435	0
357	365	Renteinntekt fra foretak i samme konsern		0	0
366	472	Annen renteinntekt		378	512
1 202	1 465	Annen finansinntekt		1 780	2 975
1 413	1 926	Annen rentekostnad		1 567	2 077
472	1 292	Annen finanskostnad		1 025	2 513
475	-916	Resultat av finansposter		1 644	-233
-9 131	39 720	Ordinært resultat før skattekostnad		-9 098	42 625
0	0	Skattekostnad på ordinært resultat	14	899	684
-9 131	39 720	Ordinært resultat		-9 998	41 941
-9 131	39 720	Årsresultat		-9 998	41 941
0	0	Minoritetens andel	9	-65	92
-9 131	39 720	Majoritetens andel	9	-9 933	41 850
Overføringer					
0	39 720	Avsatt til annen egenkapital	9	0	41 850
9 131	0	Overført til udekket tap	9	9 933	0
-9 131	39 720	Sum disponert		-9 933	41 850

BALANSE - MOR/KONSERN

GENO SA

2021	Morselskap 2020		Note	Konsern 2021	2020
EIENDELER					
Anleggsmidler					
Immaterielle eiendeler					
17 139	16 457	Forskning og utvikling	6	28 484	30 022
2 185	2 300	Patenter, utvikling o.l.	6	10 138	7 000
0	0	Utsatt skattefordel	14	3 933	4 817
0	0	Goodwill	6	710	2 280
19 324	18 757	Sum immaterielle eiendeler		43 264	44 120
Varige driftsmidler					
11 953	11 953	Eliteokser	6	11 953	11 953
2 999	2 601	Transportmidler	6, 10	2 999	2 601
66 675	68 294	Tomter og fast eiendom	6, 10	66 675	68 294
32 136	36 813	Maskiner	6, 10	32 686	36 908
113 764	119 661	Sum varige driftsmidler		114 314	119 756
Finansielle anleggsmidler					
35 783	35 783	Investeringer i datterselskap	13	0	0
26 945	26 945	Investeringer i tilknyttet selskap	13	13 101	11 433
90	110	Investeringer i aksjer og andeler	17	98	118
10 230	10 230	Langsiktig konsernfordring	15	0	0
2 759	2 719	Langsiktig fordring tilknyttet selskap	15	2 759	2 719
367	367	Andre langsiktige fordringer		367	367
76 175	76 155	Sum finansielle anleggsmidler		16 325	14 637
209 262	214 573	Sum anleggsmidler		173 903	178 513
Omløpsmidler					
7 162	6 909	Varebeholdning dyr	8	8 071	7 822
7 162	6 909	Sum varebeholdning		8 071	7 822
Fordringer					
72 671	64 991	Kundefordringer	15	61 515	61 726
6 246	8 735	Andre kortsiktige fordringer	12, 14, 15	14 087	13 272
78 917	73 725	Sum fordringer		75 602	74 997
13 410	8 086	Bankinnskudd, kontanter o.l.	11	23 470	22 279
99 489	88 721	Sum omløpsmidler		107 143	105 098
308 751	303 293	Sum eiendeler		281 046	283 610


BALANSE - MOR/KONSERN

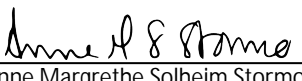
GENO SA

2021	Morselskap 2020		Note	Konsern 2021	2020
		EGENKAPITAL OG GJELD			
		Innskutt egenkapital			
		Opptjent egenkapital			
175 246	184 377	Annen ek/udekket tap	9	139 350	149 362
175 246	184 377	Sum opptjent egenkapital		139 350	149 362
175 246	184 377	Sum majoritet		139 350	149 362
0	0	Minoritet	9	640	768
175 246	184 377	Sum egenkapital		139 990	150 129
		Gjeld			
		Avsetning for forpliktelser			
3 628	4 236	Pensjonsforpliktelser	5	3 628	4 236
0	0	Andre avsetninger for forpliktelser		10 655	12 420
3 628	4 236	Sum avsetning for forpliktelser		14 283	16 656
		Annen langsiktig gjeld			
		Konserngjeld	15	0	0
38 500	38 500	Gjeld til kredittinstitusjoner	10, 11	38 500	38 500
0	0	Øvrig langsiktig gjeld	11	3 590	3 990
38 500	40 118	Sum annen langsiktig gjeld		42 090	42 490
		Kortsiktig gjeld			
		Gjeld til kredittinstitusjoner	10	0	1
37 525	17 202	Leverandørgjeld	15	28 738	14 477
13 926	17 036	Skyldig offentlige avgifter		14 919	18 020
39 926	40 324	Annen kortsiktig gjeld		41 025	41 837
91 376	74 562	Sum kortsiktig gjeld		84 682	74 335
133 505	118 916	Sum gjeld		141 055	133 481
308 751	303 293	Sum egenkapital og gjeld		281 046	283 610

Hamar, 17/02-2022
Styret i Geno SA


Jon Helge Sandal
styremedlem

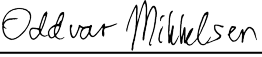

Ole Magnar Undheim
styremedlem


Anne Margrethe Solheim Stormo
styremedlem


Anne Guro Larsgard
styremedlem


Vegard Nils Smenes
styreleder


Kristin Malonæs
administrerende direktør


Oddvar Mikkelsen
styremedlem


Gunn Randi Finstad
styremedlem